

★ これまでは、両手で3タッチ操作 ※ 弊社HD-10XS比較



使って、たたんで、また使う  
片手でワンタッチ操作。

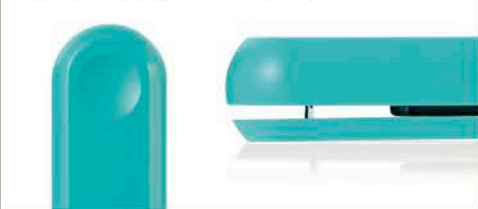
★ ハンディホッチキスと同等※の針装てん数



※ 弊社HD-10D比較

スティックだから100本入る  
持ち歩いても、針切れしにくい。

★ 先端の丸みと底面の平らな形状



丸みと、フラット  
隙間にスルッと、置いたら安定。



★ ポケットに入る!

とにかく軽量、28g  
だから、もち運びに便利。

★ 常に見える安心感



針残量を常に把握  
なんと、スケルトンマガジン採用で丸見え。



★ くぼみに指を添えて、垂直にとじる

押す場所はココ!  
指を添える位置、上下のくぼみ。



隙間に収める、  
ホッチキス性能。  
使って、運んで、  
あったら便利。

いつでも、  
どこにも、  
もち運び! ホッチキス。

MOTICK  
MOBILE sTICK stapler

ペンケースに  
入る  
ホッチキス

MAX



○ スティックタイプ

モティック

MOTICK  
MOBILE sTICK stapler

すっきりスリム!  
どこでもコンパクト!  
スティックタイプの、  
新しいホッチキス。

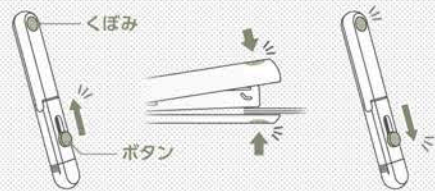
こんな時、ホッチキスがあったなら!  
ひとつとおり必要なモノは予測して、  
携帯してはいるものの…  
ちよくちよく遭遇する出来事ですね。  
とにかくスリムでコンパクト、  
しかもチャームなホッチキスを!  
長年の切なる願いにお応えしました。  
ペンケースに筆記具を、たった1本  
追加する感覚で持ち歩く。  
今までになかったスティックタイプで、  
几帳面さんにとっては大朗報!  
入れっぱなしだから、  
ずぼらな私とも相性のよい、  
カジュアルに使えるホッチキスの誕生です。  
ぜひ、あなたのパートナーの一員に、  
加えてみてはいかがでしょうか。



ここはホッチキスでとじたい!ときがある。

## 使い方

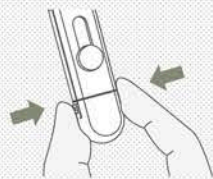
1 スライド ON ▶ 2 とじる ▶ 3 スライド OFF



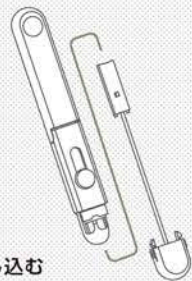
※ ボタンは最後までスライドしてください。

## 針の入れ方

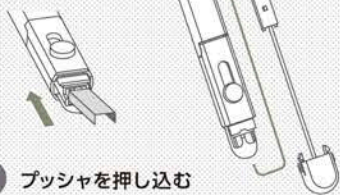
1 キャップの側面を押し、取り外す



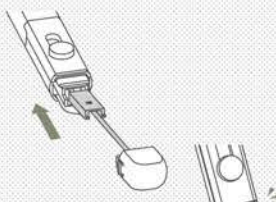
2 プッシャを引き抜く



3 針を装てんする



4 プッシャを押し込む



5 キャップをしめる



くすみカラー3色が登場。



公式Instagram開設!

“Instagram” (登録6242311号)はInstagram,LLCの登録商標です。

## Specifications

品名	HD-10SK
針装てん数	100本
とじ枚数	10枚 ※PPC用紙64g/m <sup>2</sup> (65kg紙)をとした場合の目安
使用可能針	NO.10-1M, NO.10-2M, NO.10-5M
とじ奥行	37mm
とじ口寸法	3.7mm
サイズ	W21×D148×H19(使用時32)mm
質量	28g
個装仕様	プリスターパック
希望小売価格	¥900(税込¥990)

品名/カラー	品番	JANコード
HD-10SK/B BLUE	HD99936	4902870866310
HD-10SK/P PINK	HD99937	4902870866327
HD-10SK/V VIOLET	HD99938	4902870866334
HD-10SK/W WHITE	HD99939	4902870003357
HD-10SK/NB NAVY BLUE	HD99940	4902870003371
HD-10SK/G OLIVE GREEN	HD99941	4902870003395



**MAX** マックス株式会社

お客様相談ダイヤル

☎ 0120-510-200 土日・祝日・当社指定休日を除く  
「ナビバーディスプレイ」を利用しています。通話内容はサービス向上のため録音させていただきます。

<https://www.max-ltd.co.jp/op/>

本社 | 〒103-8502 東京都中央区日本橋箱崎町6-6  
tel:03-3669-8108(代)

MAXがめざすのは、最大値のさらに先。