

ご使用前に下記の記載事項をよくお読みの上、指示に従って正しくご使用ください。

1 安全作業のために

警告

- 使用の際は必ず保護メガネを着用する。
- 射出口を絶対に人体に向けない。
- 異常を感じたら絶対に使用しない。
- 本機を絶対に改造しない。
- 指定ステープルを必ず使用する。

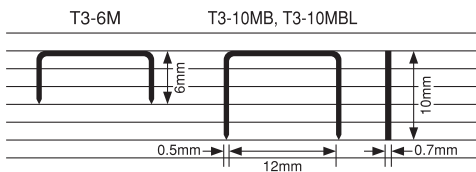
2 仕様

商品名	マックス ハンマタッカ
商品記号	TH-V2
寸法	(H)48×(W)33×(L)271 mm
質量	460g
ステープル装填本数	144本

3 用途

アスファルトルーフィング止め、建築用ラス張り、紙、フェルト張り等

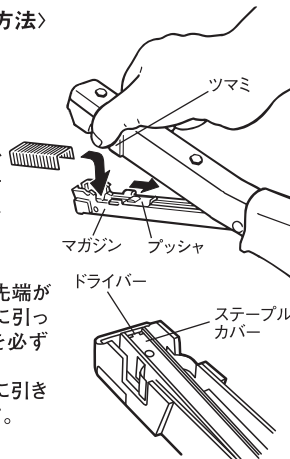
4 使用ステープル



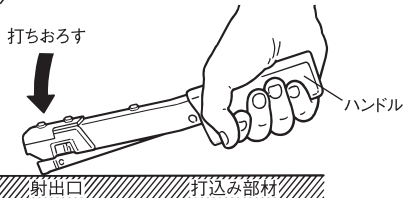
5 使用方法

＜ステープルの装填方法＞

- ① ツマミを手前に引きマガジンを開きます。
- ② マガジン内のプッシャを引き下げ、その前に針足を下にしてステープルを装填します。
- ③ ステープルカバー先端がドライバーの角穴に引っかかっていることを必ず確認してください。ツマミを再度手前に引きマガジンを閉じます。



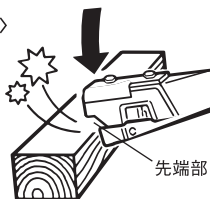
＜打ち方＞



ハンドルを上の方のように持ち、打込み対象材に射出口が当たるように打ちおろすとステープルが打ち込まれます。作業終了後はエアダスタ等でマガジン内の清掃をし、また射出口のアスファルトをふき取ってください。

＜ステープルづまりのときには＞

ステープルづまりにより、マガジン部がもとに戻らない場合は、先端部を右図のように軽く数回たたくと、もとに戻ります。マガジンをたたかない様気をつけてください。



マックスお客様ご相談ダイヤル(無料) ☎0120-22-8358
月～金曜日(祝祭日年末年始を除く) 午前9時～午後6時

- この台紙は、常時内容が確認できるよう、大切に保管してください。
- 本機の仕様は、機能向上のため予告なしに変更することがあります。
- 一部硬い木の場合打ち込めない事があります。