

# マックスハンマタッカ TH-V

ご使用前に下記の記載事項をよくお読みの上、指示に従って正しくご使用ください。

## 1 安全作業のために

### 警告

- 使用の際は必ず保護メガネを着用する。
- 射出口を絶対に人体に向けない。
- 異常を感じたら絶対に使用しない。
- 本機を絶対に改造しない。
- 指定ステープルを必ず使用する。

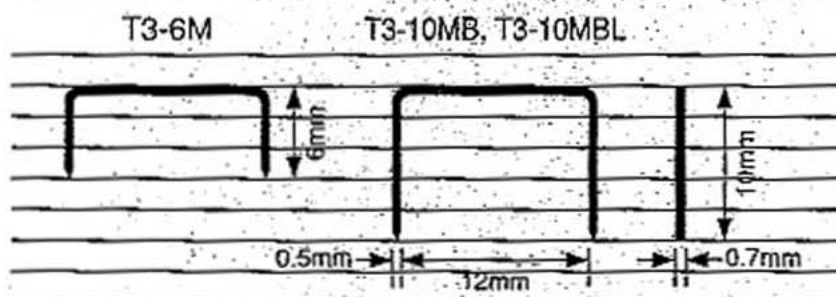
## 2 仕様

商品名	マックスハンマタッカ
商品記号	TH-V
寸法	(H) 63×(W) 33×(L) 270mm
質量	440g
ステープル装填本数	144本

## 3 用途

アスファルトルーフィング止め、建築用ラス張り、紙、フェルト張り等

## 4 使用ステープル



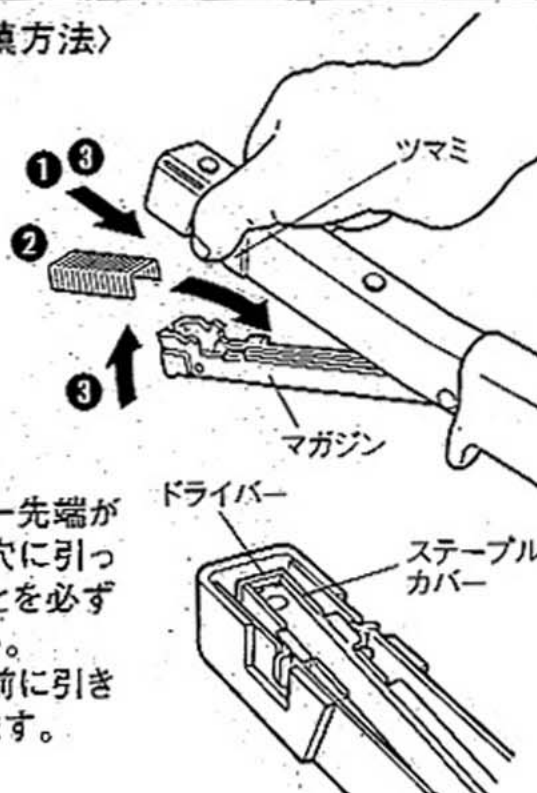
## 5 使用方法

〈ステープルの装填方法〉

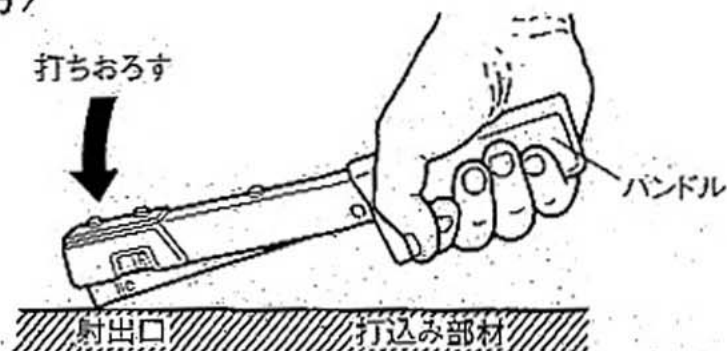
① ツマミを手前に引きマガジンを開きます。

② ステープルの針足を下にして、マガジン部にステープルを入れます。

③ ステープルカバー先端がドライバーの角穴に引っかかっていることを必ず確認してください。ツマミを再度手前に引きマガジンを閉じます。



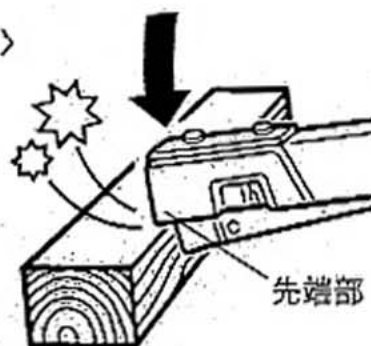
〈打ち方〉



ハンドルを上図のように持ち、打込み対象材に射出口が当たるように打ちおろすとステープルが打ち込まれます。作業終了後はエアダスタ等でマガジン内の清掃をし、また射出口のアスファルトをふき取ってください。

〈ステープルづまりのときには〉

ステープルづまりにより、マガジン部がもとに戻らない場合は、先端部を右図のように軽く数回たたくと、もとに戻ります。マガジンをたたかない様気をつけてください。



マックスお客様ご相談ダイヤル (無料) ☎0120-22-8358  
月～金曜日 (祝祭日年末年始を除く) 午前9時～午後6時

- この台紙は、常時内容が確認できるよう、大切に保管してください。
- 本機の仕様は、機能向上のため予告なしに変更することがあります。
- 一部硬い木の場合打ち込めない事があります。