



デウォルト電動工具 取扱説明書

DE9360 36V 2.4Ahリチウムイオン充電電池

総販売元：マックス株式会社

●マックスお客様ご相談ダイヤル(無料) **0120-228-358**

月～金曜日 午前9時～午後6時 (ナンバーディスプレイを利用しています。)

●住所、電話番号などは都合により変更になる場合があります。

060820-0010

安全上のご注意

注意

正しく安全にお使いいただく為に、ご使用前に必ずこの取扱説明書にある指示事項を全てお読みください。
お読みになった後は、いつでも見られるように必ず保管してください。

安全上のご注意 (必ずお守りください)

電動工具をお取扱いの際には、火災や感電、けがなどの事故を未然に防ぐため、必ずお守りいただくことを、次のように説明しています。

●表示内容を見逃して誤った使い方をした時に生じる危害や損害の程度を、次の表示マークで区分し、説明しています。

警告

この表示の欄は、「死亡または重症などを負う可能性が想定される」内容です。

注意

この表示の欄は、「障害を負う可能性又は物的損害のみが発生する可能性が想定される」内容です。

●お守りいただく内容の種類を、次の絵表示で区分し、説明しています。



このような絵表示は、気を付けていただきたい「注意喚起」内容です。

警告 リチウムイオン充電電池と充電器に関する安全上の事項。

◆下記の注意事項を全てお読みください。

●充電器の定格電圧が電源と一致していることを確認してください。充電器の電圧は定格板に記載されています。

●充電器は屋内のみで使用してください。また、充電器を濡れた場所や、ちらかった場所では使用しないでください。特に水まわりの近くでの使用や、水の中に浸けたりしないでください。

●充電器のコードやプラグ部分に損傷がある場合、使用せず新しいものと交換してください。
※交換作業は、製造者もしくはその代理店又は同等の有資格者が行います。

●充電器が衝撃、落下、その他何らかの原因で損傷した場合には使用せず、所定のサービスセンターにお持ち込みください。

●2個の充電器どうしをけっして一緒に接続しないでください。

●導電体の物を充電器の充電端子に接触させないよう十分注意してください。充電器の充電端子には高電圧がかかっており、感電および感電死の恐れがあります。

警告 リチウムイオン充電電池と充電器に関する安全上の事項。


●充電中でないときは、プラグをコンセントから必ずはずしておいてください。

●延長コードにつないで使用しないでください。

●「充電上の注意事項」を必ずよくお読みください。

充電の手順

◆充電のしかた (DE9000)



△ご使用前に、必ず取扱説明書の全ての事項を読んでください。

(1) 充電器の定格板に表示してある電源と、コンセントの電源が一致していることを確認してください。家庭用電源のコンセントに充電器の電源プラグを差込んでください。3つのランプが点滅して、通電されたことをお知らせします。

(2) 充電電池を充電器に差し込みます。充電器に充電電池がしっかりと差し込み口にはまっているか確認してください。充電器には、3つの充電ランプが装備されていて、それにより充電状態を知ることができます。

(3) 3つの充電ランプが赤く点滅すると、充電電池の充電完了です。充電ランプの点滅で、充電電池の充電の状態を知ることができます。下記の表は、充電電池の状況を示したものです。充電終了後、充電器に充電電池を放置したままにしても問題はありません。

●●●□	0% - 33%	充電ランプ0つ
●●●●	33% - 66%	充電ランプ1つ
●●●●●	66% - 99%	充電ランプ2つ
●●●●●●	100%	充電完了、充電ランプ3つ

●：点灯 ●●：点滅

◆充電器のトラブル探知機能

本充電器は、充電ランプの点滅により充電器や充電電池のトラブルを探知できるようになっています。トラブルは異なったパターンで、充電ランプが点灯することでお知らせします。

●充電器は、お客様がご自身で修理することはできません。ご自身で充電器を開けられると静電気が発生し内部部品が故障する可能性があります。かならず所定のサービスセンターの有資格者に修理/メンテナンスを依頼してください。

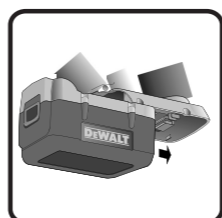
◆充電電池チューンナップ充電機能

充電電池は何度も充電し、使用するうちに本来ある性能を発揮しなくなることがあります。充電電池チューンナップ充電機能は、充電電池セルの性能をピーク電圧容量で維持させる機能です。チューンナップ充電には約8時間を要します。この機能は週に一度、もしくは約10回の充放電の割合で、ご使用になってください。
※通常の充電をした後そのまま充電電池を充電器に乗せておくことで、チューンナップ充電機能に移行します。

製品の特徴と使用方法

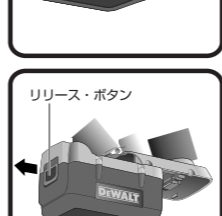
△デウォルト社製リチウムイオン充電電池は充電されていない状態で出荷されます。最初にご使用のときは、ご使用前に必ず充電を十分にしてください。

◆電池の取り付け方/取りはずし方



△充電電池を本機に取り付ける前に、必ずスイッチが切れている状態でトリガースイッチがロックされていることを確認してください。

充電電池を本機に取り付けるとき、充電電池の向きが本体下にある挿入口と合っていることを確認し、「カチン」としっかりとまるまで電池を差し込んでください。



△充電電池が十分充電されていることを確認してから本品をお使いください。

充電電池を工具から取り外すとき、充電電池についているリリース・ボタンを押し、充電電池を矢印の方向にスライドさせると工具から外れます。

△充電電池を充電する際、「充電の手順」の項に従って実施してください。

(1) 電源からのトラブル：●● ●● ●●
充電器が直流から交流に変換するポータブル発電機等を使用した場合、充電器は一時的に使用不可能になる場合がありますので、ご使用は控えることをお勧めします。万が一使用不可能になった際は、3つの充電ランプが2回点滅を繰り返してお知らせします。電源が定格許容値を超えているため、電源が安定するまで様子を見てください。

(2) 充電器のトラブル：●●●●●●●●
充電器に何らかの故障が生じた場合、3つの充電ランプが長い点滅→短い点滅というように点滅を繰り返してお知らせします。故障した充電器は、お買い求めの販売店または所定のサービスセンターにご相談ください。

(3) 充電電池のトラブル：●●●●●●●●●●
充電電池になんらかの故障が生じた場合、3つの充電ランプが同間隔で点滅しお知らせします。
①この場合、充電電池を一度充電器からはずしもう一度差し込んでください。
②同じ状態が続いた場合、異なる充電電池を充電器に差し込み充電器が故障しているか一度確認してください。異なる充電電池が充電された場合、最初の充電電池になんらかの故障が発生したことを意味します。
③故障した充電電池は、お買い求めの販売店または所定のサービスセンターにお持ちになるか、地域で指定されている回収・処置方法に従ってください。

◆充電がうまく行われないときは

(1) 電源コンセントに電灯などの他の電気機具を接続して、確かに電流が来ているかを調べる。

(2) 電源コンセントが、壁の電源スイッチと連動しているか確認する。
(3) 周囲温度が4℃以上、及び40℃以下の環境下で充電を行なったか確かめる。
(4) それでも充電されないときには、お買い上げの販売店にお買い上げ時のレシートなどと一緒にご持参のうえご相談ください。


△充電上の注意事項

●充電中、充電器と充電電池は触れると暖かく感じるようになります。これは正常な状態であって、問題はありません。

●充電電池を充電していないとき、充電器のプラグは電源コンセントからはずしておいてください。スチール・ワール(鉄綿)、アルミホイル、その他の金属切り粉等により、充電器の充電端子が短絡する危険性があります。また、これらの材質からはなれた場所で充電器を使用することを心がけてください。充電器のプラグは電源コンセントからはずした状態で、これら異物を取り払ってください。

●どんな液体も充電器内に入らないように気をつけてください。感電を引き起こす可能性があります。充電電池の冷却を容易にするため、ご使用の後、充電器と充電電池は高温になる場所で保管しないでください。

◆再充電



いつものような仕事をさせるときに工具が力強く作動しない場合は絶対に使用せず、再充電してください。以前に少しだけ使用した充電電池も、ご使用前に再充電することを心がけてください。

△充電電池と環境



デウォルト社製コードレス電動工具に使用している充電電池はリサイクル可能な貴重な資源です。充電電池や製品の廃棄の際には、下記の手順に従いリサイクルにご協力ください。

(1) 充電電池の寿命がなくなるまで使いきってから充電電池を交換してください(リチウムイオン電池には寿命があります)。

(2) お買い求めの販売店または所定のサービスセンターにお持ちください。