


マックス 充電式フラッシュライト

AJ-FL41

取扱説明書

プロ用



警告

- 使用前に取扱説明書を読み。
- 正しく充電する。
- 電池パックの端子間を短絡させない。
- 指定の付属品やアタッチメントを使用する。
- 使用中、異常を感じたら絶対に使用しない。

- この取扱説明書は常時内容が確認できるよう保管してください。
- 本機の仕様は機能向上のため、予告なしに変更することがあります。


*便利メモ



お名前		商品名	AJ-FL41
お買い上げ日	年 月 日	製造番号	
販売店名			☎ () -


このたびは、マックス充電式フラッシュライトをお買い上げいただきまして誠にありがとうございます。本機の取扱いにあたって、この取扱説明書を最後までよくお読みください。使用上の注意事項、使用方法、能力などについて十分ご理解の上、安全に適切にご使用くださるようお願いいたします。

■表示の意味について


ご使用上の注意事項は、 **警告**、 **注意**、 **注** に区分していますが、それぞれ次の意味を表します。

 **警告** : 誤った取り扱いをしたときに、使用者が死亡または重傷を負う可能性が想定される内容のご注意。

 **注意** : 誤った取り扱いをしたときに、使用者が傷害を負う可能性が想定される内容及び物的損害のみの発生が想定される内容のご注意。
なお、 **注意** に記載した事項でも、状況によっては重大な結果に結び付く可能性があります。いずれも安全に関する重要な内容を記載していますので、必ず守ってください。

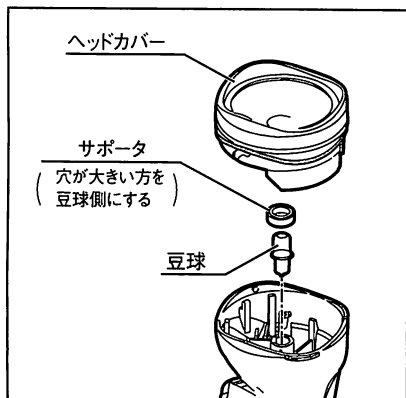
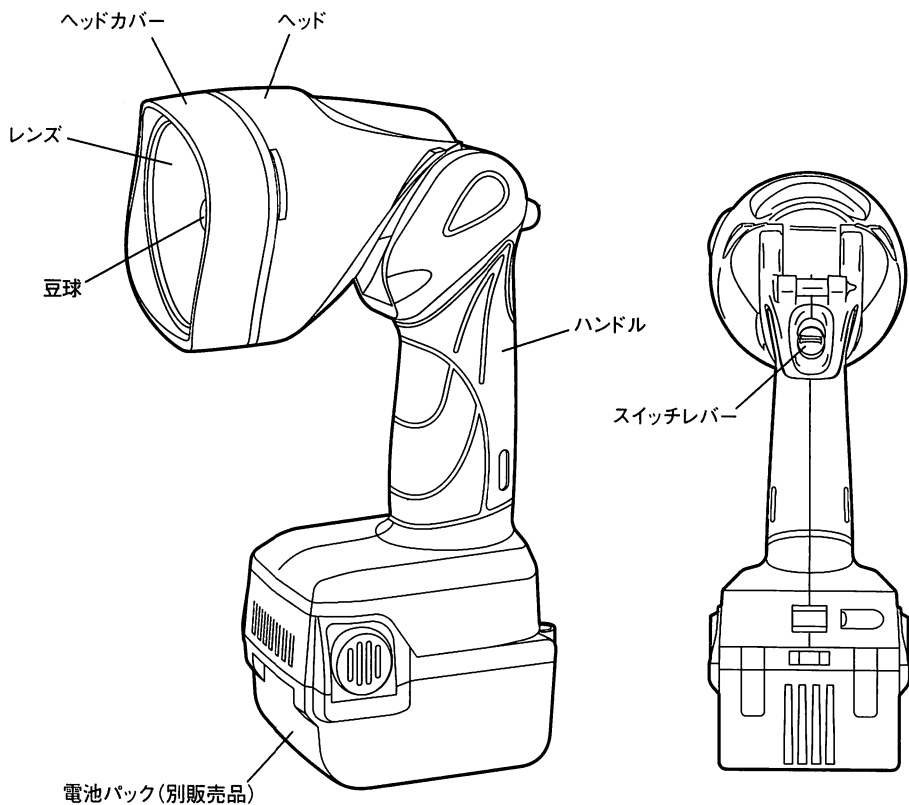
 **注** : 製品、付属品の取り扱い及びメンテナンスなどに関する重要なご注意。

目 次

1. 各部の名称	1
2.  安全上のご注意	2
3. 仕様・付属品・別販売品	4
4. 使用方法	5
5. 保守と点検	9

全国販売拠点、サービス拠点一覧

1 各部の名称



2

▲ 安全上のご注意

- 火災、感電、けがなどの事故を未然に防ぐために、次に述べる「安全上のご注意」を必ず守ってください。
- ご使用前に、この「安全上のご注意」すべてをよくお読みのうえ、指示に従って正しく使用してください。
- お読みになった後は、お使いになる方がいつでも見られる所に必ず保管してください。
- 他の人に貸し出す場合は、いっしょに取扱説明書もお渡しください。

▲ 警告

安全作業のために：

ご使用前に取扱説明書を必ずよくお読みください。

1. 専用の充電器や電池パックを使用する。

- ・ 指定以外の充電器で電池パックを充電しないでください。
- ・ 指定した電池パック以外は充電しないでください。

2. 正しく充電する。

- ・ 充電器は定格表示してある電源で使用してください。直流電源やエンジン発電機では使用しないでください。
- ・ 温度が5℃未満、または温度が40℃以上では電池パックを充電しないでください。
- ・ 電池パックは、換気の良い場所で充電してください。電池パックや充電器を充電中、布などで覆わないでください。
- ・ 使用しない場合は、電源プラグを電源コンセントから抜いてください。

3. 電池パックの端子間を短絡させない。

- ・ 電池パックを金属と一緒に工具箱や釘袋などに保管しないでください。

4. 感電に注意する。

- ・ ぬれた手で電源プラグに触れないでください。

5. 次の場合は、本体のスイッチを切り、電池パックを本体から抜く。

- ・ 使用しない、または修理、豆球の交換をする場合。

6. 作業場の周囲状況も考慮する。

- ・ 充電工具、充電器、電池パックは、雨中で使用したり、湿った、またはぬれた場所で使用しないでください。感電や発煙の恐れがあります。
- ・ 可燃性の液体やガスのある所で使用したり、充電しないでください。

▲ 警告

7. 指定の付属品やアタッチメントを使用する。
 - ・この取扱説明書および弊社カタログに記載されている付属品やアタッチメント以外のものは使用しないでください。
8. 電池パックを火中に投入しない。
9. 電池パックの液が目に入ったら直ちにきれいな水で充分洗い、医師の治療を受ける。
10. 使用中は、布や紙などをかぶせない。
 - ・発熱して火災、やけどの原因になります。
11. 使用時間が極端に短くなった電池パックは使用しない。
12. 使用中、機械の調子が悪かったときは、直ちにスイッチを切って使用を中止し、お買い上げの販売店に点検を依頼する。
 - ・そのまま使用していると、けがの原因になります。

▲ 注意

1. 作業場は、いつもきれいに保つ。
 - ・ちらかった場所や作業台は、事故の原因になります。
2. 乾燥した涼しいところに保管する。
 - ・本機及び電池パックを保管する際は、周囲温度が50度以上にならず、直射日光の当たらない乾燥した風通しの良いところに保管してください。保管が長期(1ヶ月以上)にわたる場合は、周囲温度が30度未満の冷暗所に保管してください。また保管場所は子供の手の届かない高い所や鍵の掛かったところにしてください。
3. 注意深く手入れをする。
 - ・付属品の交換は、取扱説明書に従ってください。けがの恐れがあります。
4. 損傷した部品がないか点検する。
 - ・破損した部品の交換や修理は、取扱説明書の指示に従ってください。取扱説明書に指示されていない場合は、お買い上げの販売店に修理を依頼してください。
5. 点灯中や消灯直後の豆球に触れない。
 - ・やけどの原因になります。
6. 振動や衝撃のある場所に設置して使用しない。
 - ・落下して、けがの原因となることがあります。

2 ▲ 安全上のご注意

▲ 注意

7. 本機を改造しない。

- ・本機は該当する安全規格に適合しておりますので、絶対に改造しないでください。また、豆球の交換、ストラップの取付け以外の修理・部品交換は行わないでください。十分な性能を発揮しないだけでなく、事故やけがの原因となります。

この取扱説明書は、大切に保管してください。

3 仕様及び付属品

〈仕様〉

商 品 名	マックス 充電式フラッシュライト	
商 品 記 号	AJ-FL41	
電 圧	DC 14.4V	
対応電池（別売）	JP-L914 / JP-L91415	
対応充電器（別売）	JC-928	
連続使用時間	約4時間(※1) / 約2時間(※2)	
明るさ(※3)	4,500ルクス / m	
ヘッド角	0~120度(9段階)	
豆 球	12V 0.7A	
質量	本体のみ	0.36kg
	電池パック装着時	0.88kg(※1) / 0.68kg(※2)

※1 電池パックJP-L914(14.4V 3.0Ah)使用時

※2 電池パックJP-L91415(14.4V 1.5Ah)使用時

※3 豆球から1mの距離で測定、満充電時

〈装備品〉

- ・予備球 1個(本体内蔵)

〈別販売品〉

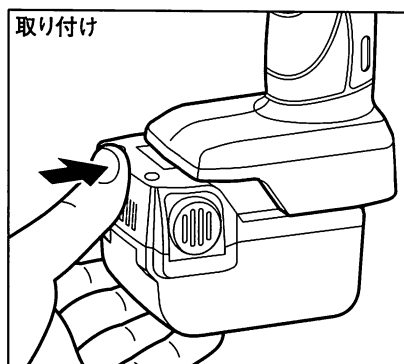
部品名	部品コード
豆 球	AJ10001
サポータ	AJ10002
ストラップ	AJ10003

4 操作方法

◆電池パックの取り付け、取り外し方

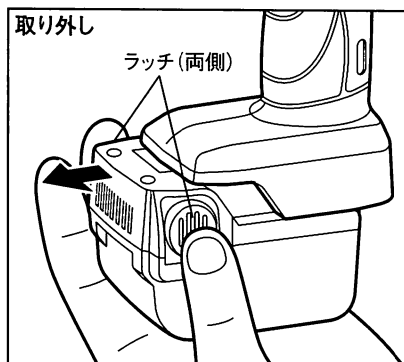
(取り付け)

電池パックの溝を本機の溝に合わせ、矢印方向にまっすぐ奥までスライドさせ、「カチッ」と音がするまでしっかりと押し込んでください。



(取外し)

電池パックを本機から取り外すときは、左右両側にあるラッチを押して、矢印方向にまっすぐ電池パックをスライドして取り外してください。



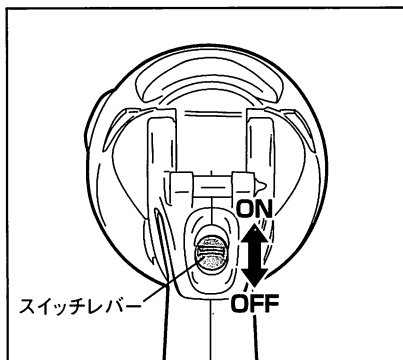
◆電池保護回路について

本機には電池を保護するための回路を搭載しています。電池容量が少なくなった場合、電池が過放電して劣化するのを防止するため回路を遮断します。

保護回路が作動し光りが消えた場合、電池パックを本体から外し、充電を行なってください。

◆スイッチ

スイッチレバーを上側にスライドすると(ON表示が見える状態)点灯し、下側に戻すと消灯します。

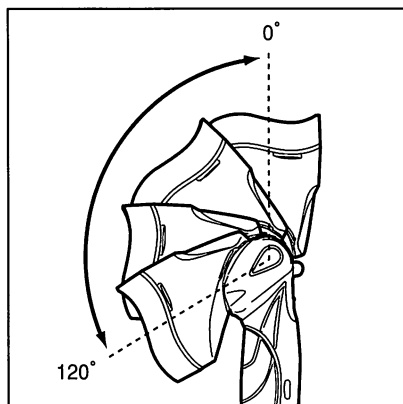


◆ヘッド角度の切り換え

使用用途に応じて照射角度を切り換えて使用できます。

ヘッド部は 0° ～ 120° まで回転し、9段階(15°間隔)で固定できます。

切り換えはヘッド部を持って上下に動かしてください。



◆豆球の交換

⚠ 警告

- 豆球を交換するときは、スイッチを切り、電池パックを本体から抜く。
- 必ず指定の豆球を使用する。

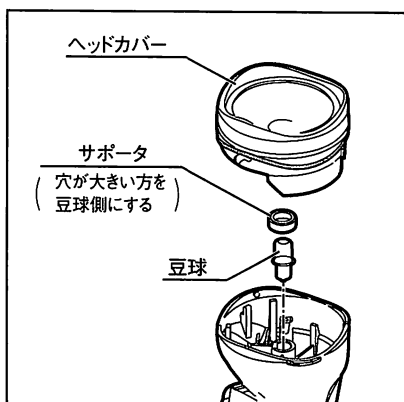
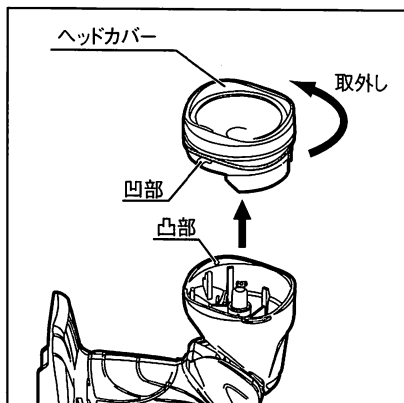
⚠ 注意

- 豆球の交換は取扱説明書に従う。
- 使用直後の豆球に触れない。やけどの原因になります。

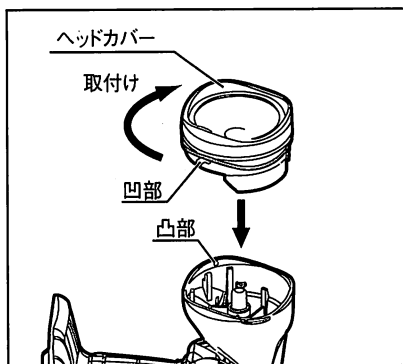
- ①豆球を交換する際は、豆球などが落下しないようにヘッド部を上に向け、ヘッドカバーを右図矢印『取外し』方向にひねって、ヘッドカバー、サポータ、豆球を取外します。

注

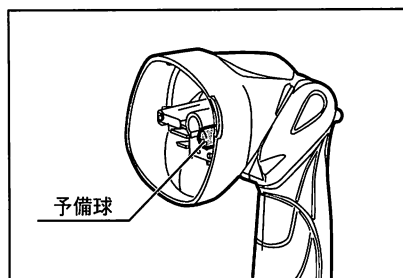
- 豆球、サポータを落とさないように注意してください。
- ②古い豆球と新しい豆球を交換し、豆球の上にサポータを置きます。



- ③ヘッドカバーを本体ヘッド部内側の凸部(3ヶ所)とヘッドカバーの凹部(3ヶ所)を合わせてさし込み、矢印『取付け』方向にひねって取付けます。



- ※予備球は本体ヘッド部の中に収納してあります。
ヘッドカバーを外して取出してください。



◆ストラップの取付け方(別販売品)

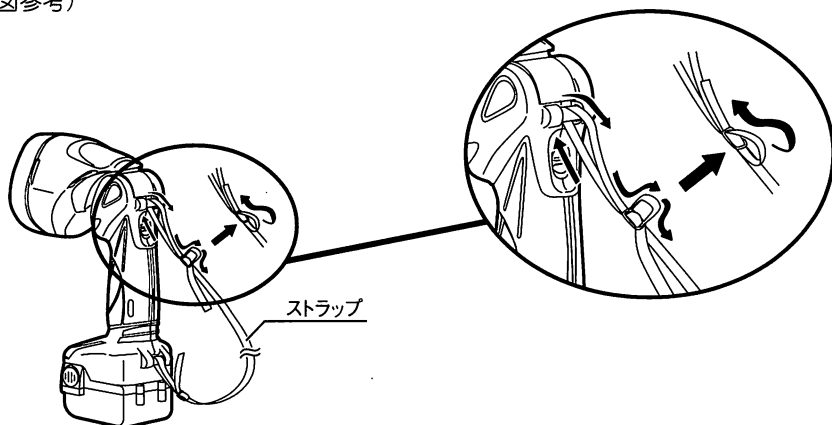
肩掛けに便利なストラップを用意しておりますのでご利用ください。

(取付け)

本体後面にストラップを取付けるところが2箇所あります。

ストラップをストラップ取付け部分に通し、長さを調整後、金具部分で固定してください。

(下図参考)



5 保守と点検

警告

- 保守、点検、部品交換などのお手入れの前には、必ずスイッチを切り、本体より電池パックを抜く。

◆各部取付けネジの点検

ネジなどのゆるみがないか、確認してください。もし、ゆるみがある場合は締直してください。

◆使用後の手入れ

油污れなどをふき取り、使いやすい状態にしておいてください。乾いた布か石けん水をつけた布で本体をふいてください。

ガソリン、シンナー、石油類での清掃は本体をいためます。また、水洗いは絶対にしないでください。

◆作業後の保管

高温にならない乾燥した場所に保管してください。お子さまの手の届く範囲や落下の恐れのあるところは避けてください。

◆アフターサービスについて

本機はマックスサービスファクトリー(株)によるアフターサービスを実施しておりません。豆球などの消耗部品をご入用の際は、本機をお買い求めいただきました販売店に、本書4ページの部品名・部品コードとともにご用命ください。



本社・営業本部 〒103-8502 中央区日本橋箱崎町6-6 TEL(03)3669-8121(代)

支店・営業所

札幌支店	〒060-0041	札幌市中央区大通東6-12-8	TEL(011)261-7141(代)
仙台支店	〒984-0002	仙台市若林区卸町東2-1-29	TEL(022)236-4121(代)
盛岡営業所	〒020-0824	盛岡市東安庭2-10-3	TEL(019)621-3541(代)
新潟支店	〒955-0081	三条市東裏館2-14-28	TEL(0256)34-2112(代)
東京支店	〒103-8502	中央区日本橋箱崎町6-6	TEL(03)3669-8118(代)
戸田営業所	〒310-0043	水戸市松ヶ丘2-3-27	TEL(029)255-3761(代)
群馬営業所	〒371-0844	前橋市古市町233-5	TEL(027)210-7755(代)
長野営業所	〒399-0033	松本市笹賀8155	TEL(0263)26-4377(代)
柏営業所	〒277-0871	柏市若柴297-12	TEL(04)7132-1500(代)
千葉営業所	〒284-0001	四街道市大日1870-1	TEL(043)422-7400(代)
名古屋支店	〒461-0025	名古屋市東区徳川1-11-23	TEL(052)935-8531(代)
静岡営業所	〒422-8036	静岡市駿河区敷地1-3-26	TEL(054)237-6116(代)
浜松営業所	〒433-8117	浜松市中区高丘東2-22-15	TEL(053)439-3300(代)
大阪支店	〒553-0004	大阪市福島区玉川1-3-18	TEL(06)6444-2035(代)
京滋営業所	〒612-8414	京都市伏見区竹田段ノ川原町9	TEL(075)645-5061(代)
神戸営業所	〒650-0017	神戸市中央区楠町6-2-4	TEL(078)367-1580(代)
広島支店	〒733-0035	広島市西区南観音7-11-24	TEL(082)291-6331(代)
福岡支店	〒812-0006	福岡市博多区上牟田1-5-1	TEL(092)411-5416(代)
南九州営業所	〒891-0115	鹿児島市東開町3-24	TEL(099)269-5347(代)

販売関係会社

埼玉マックス(株)	〒331-0823	さいたま市北区日進町3-421	TEL(048)651-5341(代)
宇都宮営業所	〒321-0933	宇都宮市築瀬町2313	TEL(028)636-3012(代)
横浜マックス(株)	〒241-0822	横浜市旭区さちが丘7-6	TEL(045)364-5661(代)
多摩営業所	〒190-0022	立川市錦町5-17-19	TEL(042)528-3051(代)
金沢マックス(株)	〒921-8061	金沢市森戸2-15	TEL(076)240-1873(代)
富山営業所	〒930-0827	富山市上飯野字樋向割10-8	TEL(076)452-0182(代)
福井営業所	〒918-8237	福井市和田東2-1711	TEL(0776)27-3378(代)
岡山マックス(株)	〒700-0971	岡山市野田3-23-28	TEL(086)246-9516(代)
四国マックス(株)	〒761-8056	高松市上天神町761-3	TEL(087)866-5599(代)
松山営業所	〒790-0951	松山市天山2-1-35	TEL(089)913-0608(代)

マックスサービスファクトリー(株)

本社・高崎サービスステーション	〒370-0031	高崎市上大類町412	TEL(027)350-7820(代)
埼玉サービスステーション	〒331-0823	さいたま市北区日進町3-421	TEL(048)667-6448(代)
札幌サービスステーション	〒060-0041	札幌市中央区大通東6-12-8	TEL(011)231-6487(代)
仙台サービスステーション	〒984-0002	仙台市若林区卸町東2-1-29	TEL(022)237-0778(代)
名古屋サービスステーション	〒461-0025	名古屋市東区徳川1-11-23	TEL(052)935-8210(代)
大阪サービスステーション	〒553-0004	大阪市福島区玉川1-3-18	TEL(06)6446-0815(代)
広島サービスステーション	〒733-0035	広島市西区南観音7-11-24	TEL(082)291-5670(代)
福岡サービスステーション	〒812-0006	福岡市博多区上牟田1-5-1	TEL(092)451-6430(代)

●マックスお客様ご相談ダイヤル(無料) 0120-228-358

月～金曜日 午前9時～午後6時

「ナンバーディスプレイ」を利用しています。

●住所、電話番号などは都合により変更になる場合があります。