

- ご使用前に必ずこの取扱説明書をお読みください。本書は、必ず保管してください。
- 本書の内容の一部または全部を無断で転載することは禁じられています。
- 本書の内容に関しては、将来予告なしに変更することがあります。
- 最新情報は弊社ホームページをご参照ください。

●安全上のご注意 (ご使用になる前にお読み頂き、必ずお守り願います。)

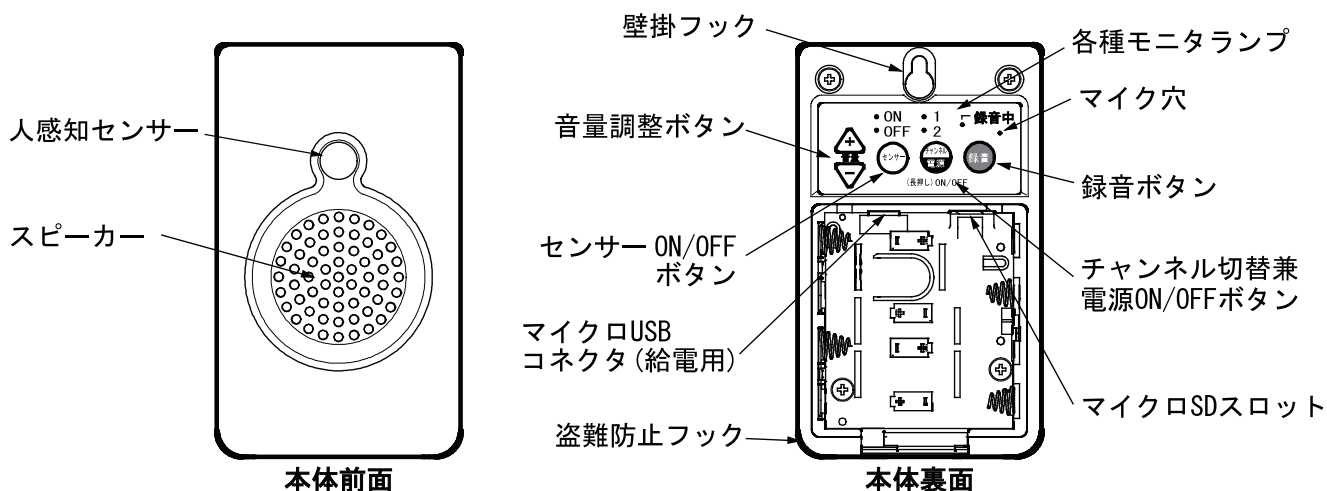
⚠	この記号の中や近くの表示は、「気をつけるべきこと」を意味する注意内容です。
⊘	この記号の中や近くの表示は、「してはいけないこと」を意味する禁止内容です。
❗	この記号の中や近くの表示は、「しなければならないこと」を意味する指示内容です。

⚠ 警告	⚠ 注意
❗ 電池は必ず新品4本を使用してください。新旧の電池を混載しますと発熱や火災の原因となります。	⊘ 落下や打撃など、強い衝撃や圧迫するなどの力を加えないでください。動作不良や故障の原因となります。
⊘ 分解や改造は絶対にしないでください。発熱・発火の原因となります。	❗ 電池は(+)(-)を正しく入れてください。機器が正常に動作しなくなります。
⊘ この製品は屋内専用です。雨などの水滴がかかる場所では使用しないで下さい。発熱・発火の原因となります。	⊘ 汚れを拭き取るとき、ベンジンやシンナーなど化学薬品は使用しないでください。拭き取るときには、うすめた中性洗剤を付けた柔らかい布で拭いてください。
❗ 煙が出る、異臭がするなどの異常が起きたときは、すぐに使用をやめ電池を外して下さい。そのまま使用すると、発熱・発火の原因となります。	❗ ストープやコンロなど高温になる場所での使用は避けてください。
❗ 本機を長く使用しない場合は、電池またはモバイルバッテリーを外して下さい。電池の液漏れやバッテリーの異常消耗などが起こることがあります。	

●取り扱い上のご注意

⚠ 注意	本製品はあらかじめ録音した音声を発声する音声発声機であり、犯罪や災害、事故などを防止するものではありません。使用する上で発生した盗難、災害、事故による損害については、責任を負いかねますのでご了承ください。
------	--------------------------------------------------------------------------------------------------------

各部の名称



使い方


1. 電池の挿入

本体背面の電池蓋を開け、新品の単三アルカリ電池を内部の電池マークの向きに従って正しく挿入してください。

2. 電源の入/切と録音・再生チャンネルの選択

操作部の  ボタンを長押しすると、電源のオンオフが出来ます。短押しで再生チャンネルを選択できます。

3. メッセージ録音方法

チャンネル1または2が選択された状態で  ボタンを押し続けて、録音中ランプが点灯したらメッセージを録音ボタンの右上のマイク穴に向かって吹きこんでください。選択しているチャンネルにメッセージが録音されます。ボタンから指をはなし、ランプが消灯したら録音終了となります。(メッセージは電源を切っても保持されます)


4. メッセージ再生方法

予めメッセージが録音されたチャンネルを  ボタンで選択してください。

次に  ボタンで人感知センサーの入/切を選択してください。

- ・人感知センサーOFF : 録音されたメッセージを繰り返し再生します。
- ・人感知センサーON : センサーで人の動きを検知した場合メッセージを再生します。
(センサーの検知範囲から人の動きが無くなると停止します)

5. 音量選択

音量調整ボタン  にて音量の調整ができます。設定音量は電源を切っても保持されます。

マイクロSDカードの使い方

本機ではマイクロSDカードに記録された音源を再生する事も可能です。SDカードには本体からは録音は出来ません。SDカードが挿入された場合は、本体録音済の音声再生を停止し、SD内音源のみを再生します。(正しい形式の音源が記録されていないと再生することができません)

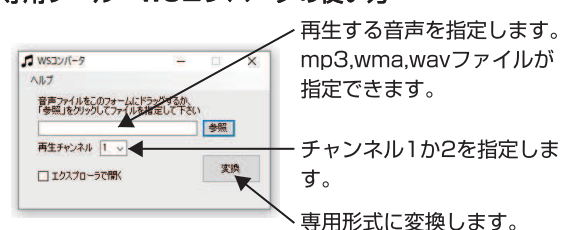
【SDカードへの録音方法】

弊社ホームページの、製品サポートメニューにある文具・オフィス機器「ソフトウェアダウンロード」から専用の変換ツールをダウンロードしてご使用ください。

URL : <https://www.max-ltd.co.jp/support.html>

※ダウンロードにはお客様登録が必要です。

専用ツール WSコンバータの使い方



上記の操作で作成した音データをSDカードに保存します。

人感知センサーについて

本機の人感知センサーの検知距離は約5mです。人感知センサーを使用し人を感じることによって、選択した音源を再生する事が可能です。SD音源がある場合はこちらを再生します。人感知センサーは電源投入後ウォームアップが必要で、その期間中は(約30秒)人を感じできません。人以外にも検知範囲内を別の熱源が移動した場合や、振動、外来電波、静電気放電などの影響でメッセージを再生する場合があります。

人感知センサーの検知範囲内に人がいても動きがない場合は検知できないことがあります。

盗難防止フックについて

本機の下部にある盗難防止フックの適合ワイヤ径は0.5mmです。適合以外のワイヤを使用されますと入らなかつたり、フック部が破損することがあります。

モバイルバッテリーの使用について

モバイルバッテリーの機種により、動作中にモバイルバッテリーの省電力機能が働き、本機への給電が停止することがあります。この場合はモバイルバッテリーの電源スイッチを入れ直すと給電が復帰することがあります。



注意



モバイルバッテリーに衝撃を加えたり、水滴がかけないで下さい。発火することがあります。

故障かな?と思った場合

- 音が出ない
 - 電池は正しく挿入されていますか。 また電池寿命ではありませんか。
 - 再生チャンネルは正しく選択されていますか。
 - 再生したいチャンネルに音声为正しく録音されていますか。
- 人感知センサーが反応しない
 - センサーランプ「ON」が点灯していますか。
 - 電源ONから30秒以内ではありませんか。
 - 本体近くに高温の熱源がありませんか。
 - センサーに強い光が直接あたっていませんか。
- 音が小さい
 - 音量ボタンで調整してください。 それでも小さい音であれば再度大きめの声で録音してください。
- マイクロSDカードの音源が再生できない。
 - SDカードは正しく挿入されていますか。
 - SDカードに音源が正しい形式で記録されていますか。

主な仕様

本体寸法	W65×D30×H110mm
本体重量	約90g (電池別)
電源	下記のいずれかがご使用になれます ・アルカリ単三電池4本 ・市販モバイルバッテリー (相性により適合しない場合があります) ・市販ACアダプタ (5V1A以上、マイクロUSB端子)
消費電力	2W (最大)
音声出力	1W (最大)
人感知センサー	感知距離：約5m (環境により変化します)
メッセージ録音再生	チャンネル数：2 録音再生時間：各最大約90秒
適合メモリカード	SD/SDHC規格マイクロSDカード (相性により適合しない場合があります) フォーマット形式：FATまたはFAT32 データ形式：SG-SV20M専用形式
盗難防止用フック	φ0.5mm金属ワイヤ適合
使用環境	温度 0℃から40℃、結露なきこと 雨露が直接かからない場所