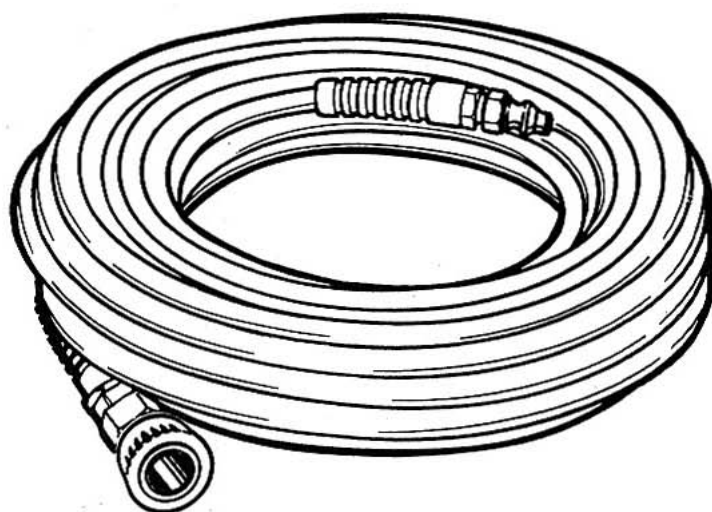


マックスエアホース やわらくほ〜すシリーズ

YRH7.0×20・YRH7.0×30
YRH8.5×20・YRH8.5×30

取扱説明書



⚠ 警告

- 使用前に必ず取扱説明書を読む。
- 異常を感じたら絶対に使用しない。
- ひび割れ・変色・穴あき・ふくれ発生時は絶対に使用しない。
- エア工具以外の用途には絶対に使用しない。
- ホース内に圧縮空気が入った状態でエアコンプレッサ側のエアチャック部の接続を絶対に解除しない。
- エアコンプレッサに接続する前に必ずホースとエアチャック・エアプラグが完全に固定されていることを確認する。
- 必ず最高使用圧力以下で使用する。
- 使用中・移動時に絶対にホースを強く引っ張らない。
- 本ホースのエアチャックをエア工具に接続したら、必ずスリーブ部をロックする。

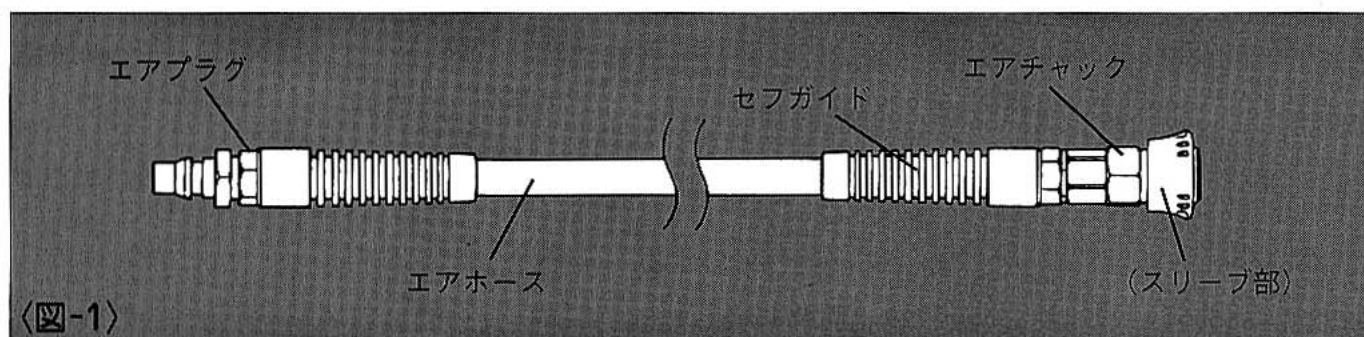
- この取扱説明書は常時内容が確認できるよう保管してください。
- 本機の仕様は機能向上のため、予告なしに変更することがあります。

MAX®

このたびは、マックスエアホースをお買い上げいただきましてありがとうございます。本ホースの取扱いにあたって、この取扱説明書を最後までよくお読みください。使用上の注意事項、使用方法、能力などについて十分ご理解の上、安全に適切にご使用くださるようお願いいたします。

⚠ **警告**：この表示は、取扱いを誤った場合に、使用者が死亡または重傷を負う可能性が想定される場合を表しています。

1 各部の名称



2 ⚠ **警告** | 安全作業のために

本エアホースは、使用圧力0.98MPa (10kgf/cm²) 未満のエアツール、釘打機を使用するためのエアホースです。指定以外の用途、使用方法は重大な事故につながる恐れがあります。この取扱説明書の記載事項を厳守してください。作業関係者以外、特に子供は作業場所に近づけないでください。また、エアホースに触らせないでください。

①エア工具以外の用途には、絶対に使用しない。

②必ず最高使用圧力以下で使用する。

最高使用圧力は0.98MPa (10kgf/cm²) 未満です。最高使用圧力以上での使用は、ホースの破裂、損傷、エアチャック・エアプラグのはずれを招くおそれがあり危険です。

2

警告

安全作業のために

- ③ひび割れ・変色・穴あき・ふくれ発生時は、絶対に使用しない。
異常を感じたらホースの使用を中止してください。
- ④エアチャックを接続したら、必ずスリーブ部をロックする。
スリーブ部をロックしていないと、エアチャックがはずれる場合があります。本ホースを接続したら、必ずスリーブ部をロックしてください。
- ⑤エアコンプレッサに接続する前に、必ずエアホース・エアプラグが完全に固定されていることを確認する。
- ⑥使用中、移動時にエアホースを強く引っ張らない。
使用中、移動時にエアホースを強く引っ張ると、エアホースからエアチャック・エアプラグが抜けたり、エアホースが破損して危険ですので、エアホースを強く引っ張らないでください。
- ⑦本エアホースを修理する際は、必ずやわらくほーす専用のエアチャック・エアプラグを使用する。
本エアホースで使用しているエアチャック・エアプラグはやわらくほーす専用のエアチャック・エアプラグです。他のエアチャック・エアプラグを接続するとホースが抜けたり、破損して危険です。修理を行なう際は、必ずやわらくほーす専用のエアチャック・エアプラグをご使用ください。やわらくほーす専用のエアチャック・エアプラグは、お買い求めの販売店、又はマックスサービス㈱にてお買い求めください。

3

仕様

商 品 名	マックスエアホース			
商 品 記 号	YRH7.0×20	YRH7.0×30	YRH8.5×20	YRH8.5×30
全 長	20m	30m	20m	30m
ホース内径×外径	7.0×10.5 (mm)		8.5×12.5 (mm)	
最高使用圧力	10kgf/cm ² (0.98MPa) 未満			
装 備 品	エアチャック(ワンタッチロータリーロック機構セフガイド付)			1ヶ
	エアプラグ(セフガイド付)			1ヶ

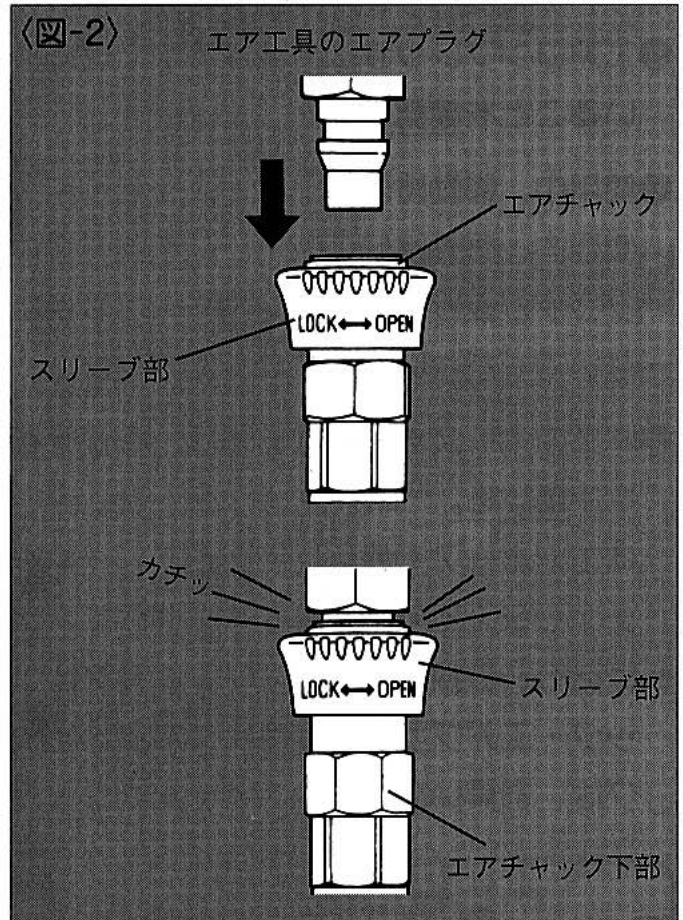
4 使用方法

⚠ 警告

- エア工具以外の用途には、絶対に使用しない。
- エアチャックを接続したら、必ずスリーブ部をロックする。

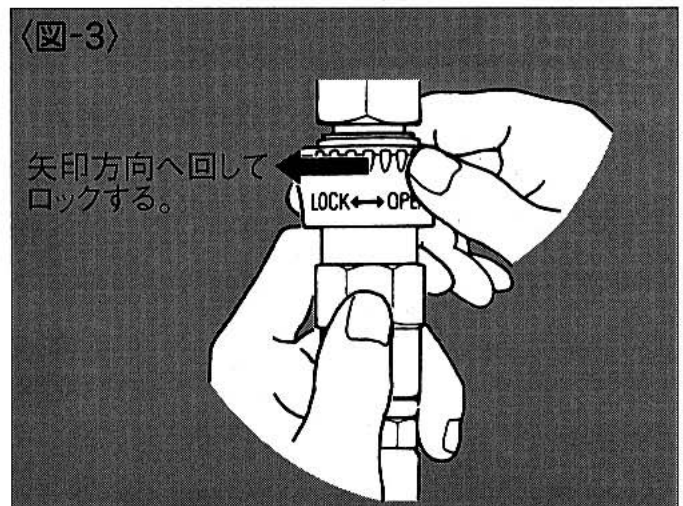
【エアチャックの接続方法】

- ①使用するエア工具のエアプラグに、本ホースのエアチャックをカチッと音がするまで押し入れます。 <図-2>



- ②エアチャック下部を押さえながら、スリーブ部を「LOCK」の刻印に向かう矢印方向へ止まるまで回し、ロックします。 <図-3>

※スリーブ部を下へ押し下げて、エアチャックがはずれないことを確認してください。



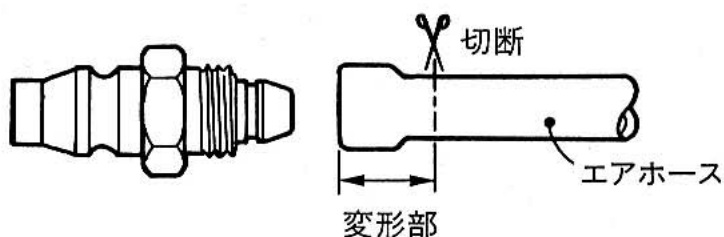
【エアチャックの接続の解除方法】

エアチャックを解除する時は、スリーブ部を「OPEN」の刻印に向かう矢印方向へ止まるまで回してから、スリーブ部を押し下げて解除します。

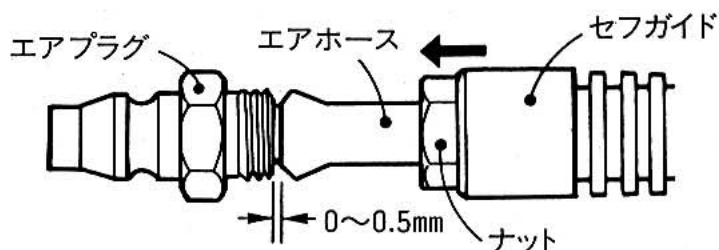
参考 【エアチャック、エアプラグの再組付け方法】

例) エアプラグの場合

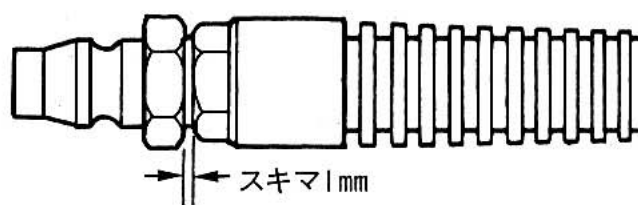
- ① エアホースの変形部分（端から15~20mm）を切断します。



- ② ホースをエアプラグにしっかりと入れます。



- ③ セフガイドのナット部とエアプラグのスキマが約1mmとなるまでナットを締めつけます。



※完全に接続されていることを確認してください。

⚠ 警告

- 本ホースを修理する際は、必ずやわらかほーす専用のエアチャック・エアプラグを使用する。

5 性能を維持するために

①定期的に点検する。

本ホースの性能を維持するために清掃、点検を定期的に行なってください。

②ホースは大切に扱う。

鋭利なものや高温なものに触れますと、変形・亀裂や破損を生じる場合があります。危険ですから絶対に鋭利なもの、高温なものに触れさせないでください。



この取扱説明書はエコマーク認定の再生紙を使用しています。



本社・営業本部	〒103-8502	中央区日本橋箱崎町6-6	TEL(03)3669-8121(代)
東京支店	〒103-8502	中央区日本橋箱崎町6-6	TEL(03)3669-8118(代)
札幌店	〒060-0041	札幌市中央区大通東6-12-8	TEL(011)261-7141(代)
仙台店	〒984-0002	仙台市若林区卸町東2-1-29	TEL(022)236-4121(代)
名古屋支店	〒461-0025	名古屋市東区徳川1-11-23	TEL(052)935-8531(代)
大阪支店	〒553-0004	大阪市福島区玉川1-3-18	TEL(06)444-2031(代)
広島支店	〒733-0035	広島市西区南観音7-11-24	TEL(082)291-6331(代)
福岡支店	〒812-0006	福岡市博多区上牟田1-5-1	TEL(092)411-5416(代)
盛岡営業所	〒020-0824	盛岡市東安庭2-10-3	TEL(019)621-3541(代)
宇都宮営業所	〒321-0933	宇都宮市築瀬町2313	TEL(028)636-3012(代)
柏営業所	〒277-0871	柏市若柴297-12	TEL(0471)32-1500(代)
多摩営業所	〒190-0022	立川市錦町5-17-19	TEL(042)528-3051(代)
川崎営業所	〒213-0032	川崎市高津区久地597-1セブエースト久地1F	TEL(044)844-4700(代)
浜松営業所	〒433-8117	浜松市高丘東2-22-15	TEL(053)439-3300(代)
岐阜営業所	〒501-6016	羽島郡岐南町徳田4-274	TEL(058)276-6551(代)
泉南営業所	〒596-0825	岸和田市土生町2-30-39	TEL(0724)36-2211(代)
神戸営業所	〒658-0081	神戸市東灘区田中町3-3-3	TEL(078)412-6220(代)
南九州営業所	〒891-0115	鹿児島市東開町3-24	TEL(099)269-5347(代)
新潟マックス(株)	〒955-0081	三条市東裏館2-14-28	TEL(0256)34-2112(代)
水戸マックス(株)	〒310-0043	水戸市松ヶ丘2-3-27	TEL(029)255-3761(代)
群馬マックス(株)	〒379-2215	佐波郡赤堀町大字今井543-2	TEL(0270)62-1123(代)
埼玉マックス(株)	〒331-0044	大宮市日進町3-421	TEL(048)651-5341(代)
千葉マックス(株)	〒284-0001	四街道市大日1870-1	TEL(043)422-7400(代)
横浜マックス(株)	〒241-0822	横浜市旭区さちが丘7-6	TEL(045)364-5661(代)
長野マックス(株)	〒399-0033	松本市笹賀8155	TEL(0263)26-4377(代)
長野営業所	〒381-2247	長野市青木島1-35-1	TEL(0262)85-6740(代)
静岡マックス(株)	〒422-8036	静岡市敷地1-3-26	TEL(054)237-6116(代)
金沢マックス(株)	〒921-8061	金沢市森戸2-15	TEL(076)240-1871(代)
富山営業所	〒930-0827	富山市上飯野字樋向割10-8	TEL(0764)52-0182(代)
福井営業所	〒918-8237	福井市和田東2-1711	TEL(0776)27-3378(代)
京滋マックス(株)	〒612-8414	京都市伏見区竹田段ノ川原町9	TEL(075)645-5061(代)
兵庫マックス(株)	〒673-0404	三木市大村109-1	TEL(0794)83-2121(代)
岡山マックス(株)	〒700-0971	岡山市野田3-23-28	TEL(086)246-9516(代)
四国マックス(株)	〒761-8056	高松市上天神町761-3	TEL(087)866-5599(代)
徳島営業所	〒770-0866	徳島市末広1-4-25	TEL(0886)23-0286(代)
松山営業所	〒790-0951	松山市天山町28-1	TEL(089)913-0608(代)
マックスサービス(株)本社	〒330-0038	埼玉県大宮市宮原町2-99-5	TEL(048)667-6448(代)
マックスサービス(株)大阪	〒553-0004	大阪市福島区玉川1-3-18	TEL(06)446-0815(代)
マックスサービス(株)名古屋	〒461-0025	名古屋市東区徳川1-11-23	TEL(052)935-8210(代)
マックスサービス(株)福岡	〒812-0006	福岡市博多区上牟田1-5-1	TEL(092)451-6430(代)
マックスサービス(株)広島	〒733-0035	広島市西区南観音7-11-24	TEL(082)291-5670(代)
マックスサービス(株)仙台	〒984-0002	仙台市若林区卸町東2-1-29	TEL(022)237-0778(代)
マックスサービス(株)札幌	〒060-0041	札幌市中央区大通東6-12-8	TEL(011)231-6487(代)

●マックスお客様ご相談ダイヤル(無料) 0120-22-8358
月～金曜日 午前9時～午後6時

●住所、電話番号などは都合により変更になる場合があります。