

詰まった針の除去方法




わかりやすい動画はこちら <https://youtu.be/YY6SuzUI108>

YES

マガジンがロックされている

NO



マガジンが
ロックされており
横から見えていない



マガジンが
ロックされておらず
横から見えている




解除工具を取り出します



解除工具
(ジャムクリア
スティック)



解除工具は
反対側から押すと
取り出しやすく
なっています



解除工具を
矢印マークが
指している穴に
細い方から
さしこみます




解除工具を
さしこむ



解除工具を
強く押して
ロックを
はずします

正面から見て解除工具と機械の
隙間が無ければ成功です



硬い場合は
ハンマーで
軽くたたきます



精密ドライバやラジオペンチ等で詰まった針を
取り除いてください